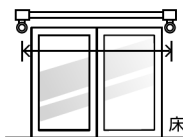
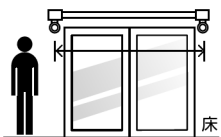
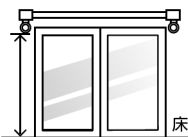


カーテンオーダーシート

掃き出し窓



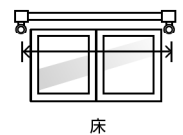
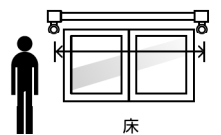
※小数点以下は四捨五入してください



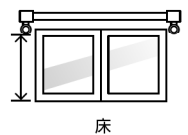
2重カーテンの場合、レースの丈をドレープよりも1cmほど短くするのが一般的です。
(但し、カーテンのタイプにより、異なる場合もございます。)

お部屋名(メモ)	カーテン	巾(横幅)			丈(高さ)			開き方	数量
		レールの巾	公式	カーテンの巾	床までの高さ	公式	カーテンの丈		
	厚地	cm	$\times 1.05 =$	cm	cm	$- 1\text{cm} =$	cm	両開き ・ 片開き	ヶ所
	レース	cm	$\times 1.05 =$	cm	cm	$- 2\text{cm} =$	cm		
	厚地	cm	$\times 1.05 =$	cm	cm	$- 1\text{cm} =$	cm	両開き ・ 片開き	ヶ所
	レース	cm	$\times 1.05 =$	cm	cm	$- 2\text{cm} =$	cm		
	厚地	cm	$\times 1.05 =$	cm	cm	$- 1\text{cm} =$	cm	両開き ・ 片開き	ヶ所
	レース	cm	$\times 1.05 =$	cm	cm	$- 2\text{cm} =$	cm		

腰高窓



※小数点以下は四捨五入してください



腰高窓の公式、厚地(+15cm)レース(+14cm)は一般的な目安です。
窓下より何cm長くするかは窓際の状況に合わせてプラスして下さい。
(但し、カーテンのタイプにより、異なる場合もございます。)

お部屋名(メモ)	カーテン	巾(横幅)			丈(高さ)			開き方	数量
		レールの巾	公式	カーテンの巾	窓枠下までの高さ	公式	カーテンの丈		
	厚地	cm	$\times 1.05 =$	cm	cm	$+ 15\text{cm} =$	cm	両開き ・ 片開き	ヶ所
	レース	cm	$\times 1.05 =$	cm	cm	$+ 14\text{cm} =$	cm		
	厚地	cm	$\times 1.05 =$	cm	cm	$+ 15\text{cm} =$	cm	両開き ・ 片開き	ヶ所
	レース	cm	$\times 1.05 =$	cm	cm	$+ 14\text{cm} =$	cm		
	厚地	cm	$\times 1.05 =$	cm	cm	$+ 15\text{cm} =$	cm	両開き ・ 片開き	ヶ所
	レース	cm	$\times 1.05 =$	cm	cm	$+ 14\text{cm} =$	cm		